

Mélangeurs discontinus tubulaires à ruban

WBN



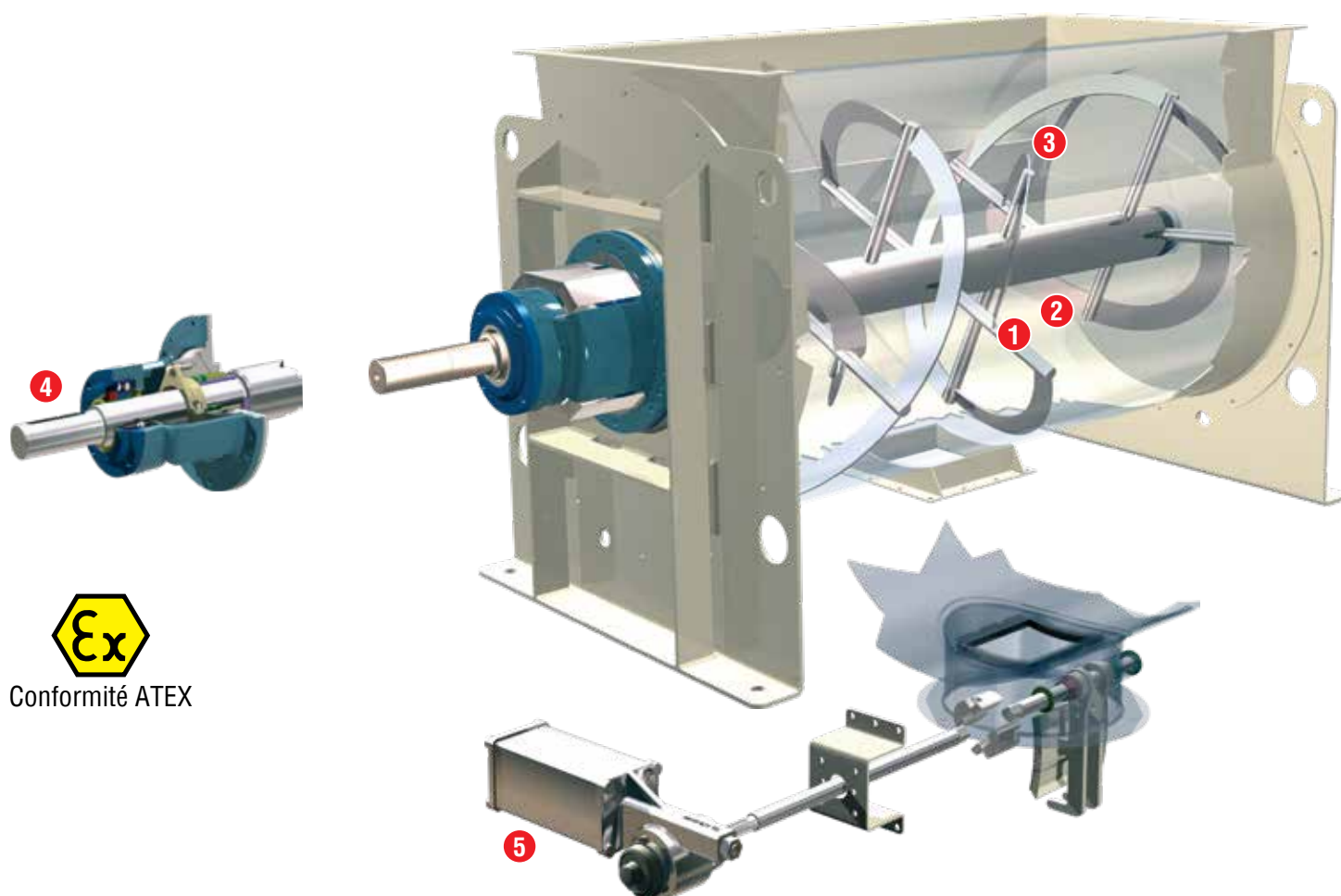
Aliments Matières plastiques Minéraux Produits de beauté Produits chimiques Métallurgie Alimentation animale
Matériaux organiques Produits pharmaceutiques Matériaux de construction Technologie de l'environnement

MÉLANGES HOMOGÈNES

Le mélangeur discontinu à ruban WBN, avec la vis à ruban à arbre unique à rotation lente et à spires opposées, est la machine idéale pour obtenir des mélanges de haute qualité avec des matériaux fragiles, tout en conservant les propriétés physiques du produit.

Caractéristiques techniques

- Capacité : 10 ~ 17 500 litres par lot
- Trémie de chargement large ou goulottes de chargement rondes multiples
- Temps de mélange : 5 ~ 15 min



1 Arbre mélangeur avec spire à ruban double à rotation inverse pour applications lourdes

2 Cuve de mélange robuste, fabriquée en acier au carbone, acier anti-usure ou acier inoxydable 304L / 316L

3 Nettoyage facile et accès à toutes les parties internes du mélangeur

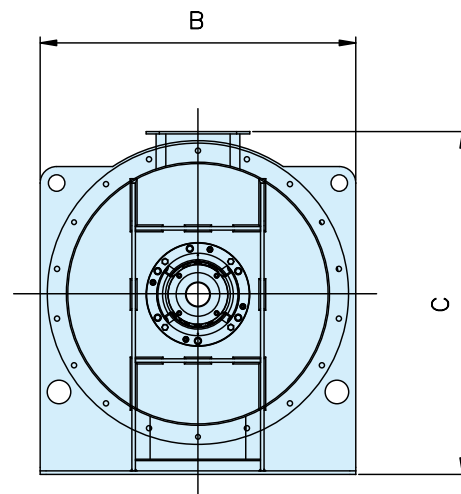
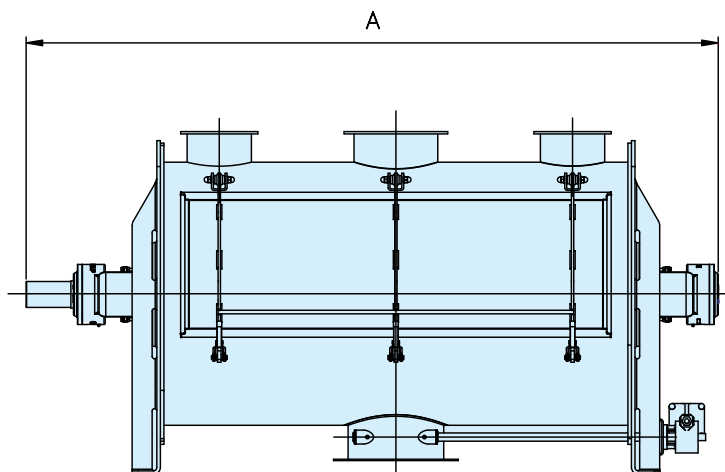
4 Assemblages de paliers d'extrémité avec différent types d'étanchéités de l'arbre et avec l'option de purge à l'air ou à l'azote

5 Porte de déchargement

Avantages

- ✓ Mélange de matériaux fragiles sans endommager les particules
- ✓ Homogénéité de mélange maximale ;
- ✓ Savoir-faire et installations d'essai du mélange ;
- ✓ Accès facile au mélangeur
- ✓ Possibilité de fond ouvrant
- ✓ Entretien réduit ;
- ✓ Disponibilité élevée ;

Encombrement



	A	B	C	Capacité de service (l)	Poids à vide (kg)
WBN 75	1 300	611	649	21 - 55	160
WBN 150	1 460	670	754	40 - 105	270
WBN 300	1 840	770	889	85 - 210	400
WBN 550	2 150	930	1 075	155 - 385	690
WBN 800	2 350	980	1 151	215 - 560	850
WBN 1100	2 690	1 100	1 278	315 - 770	1 200
WBN 1600	2 690	1 100	1 278	485 - 1 150	1 200
WBN 2000	2 920	1 340	1 455	551 - 1 400	2 400
WBN 3000	3 920	1 340	1 455	825 - 2 100	2 700
WBN 4800	4 520	1 500	1 750	1 340 - 3 360	3 800
WBN 6000	4 820	1 600	1 860	1 650 - 4 150	4 400
WBN 8800	5 390	1 810	2 130	2 450 - 6 150	5 300
WBN 10500	5 630	1 910	2 160	2 950 - 7 350	6 900
WBN 15000	6 124	2 110	2 445	4 100 - 10 500	8 000

Dimensions en mm

Accessoires



Porte d'inspection large et intérieur facile à nettoyer



Avec fond ouvrant

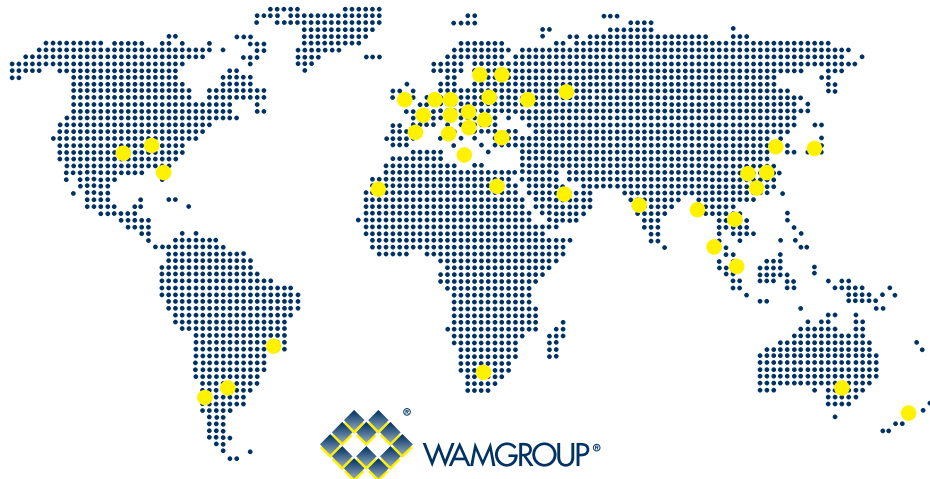


Pas de revêtement intérieur collant



Polissage interne en acier inoxydable 304L / 316L

Application



203001812
Septembre 2016
Droits réservés pour modifier les spécifications techniques.



www.wamgroup.com